







Abdeckplatte protect shield 3 mm Plaque de recouvrement protect shield 3 mm

Art.-Nr./N° d'art. 38465 00

- strapazierfähig
- wasserfest
- leicht
- einfach zu schneiden
- wiederverwendbar
- einfach zu reinigen
- resistent à l'usure
- resistent à l'eau
- léger
- facile à couper
- réutilisable
- facile à nettoyer

Technische Daten / Données techniques

					
3.00 mm	120.00 cm	80.00 cm	0.96	0.6 kg	399.00



✓ Nähte müssen abgeklebt werden
Les coutures doivent être encollées



Die Oberflächentemperatur (gemäss SIA) des Belages darf nicht überschritten werden.
La température de surface (selon SIA) du revêtement ne doit pas être dépassée.



Flammpunkt: Ca. 350 °C - Selbstentzündungstemperatur: > 360 °C
Point d'éclair : env. 350 °C - Température d'auto-inflammation : > 360 °C



Abdeckplatte aus hauptsächlich Polypropylen-Polyethylen-Kopolymer
Plaque de recouvrement principalement en polypropylène-copolymère hétérophasique



Hinweis

Der Untergrund muss in Bezug auf Festigkeit, Ebenheit und Feuchtigkeit der aktuellen Norm SIA 251 und 253 entsprechen. Diese und weitere Informationen zum Thema finden Sie unter www.flooright.ch
Herstellervorgaben des Oberbelages müssen zudem beachtet und berücksichtigt werden!
Dieses Produkteblatt basiert auf Herstellerangaben und internen Prüfwerten. Alle Angaben ohne Gewähr. Bei Bedenken und Unklarheiten sind weitere Abklärungen und Prüfungen vor der Verlegung durchzuführen!

Nota

Sur les plans de la solidité, de la planéité et de l'humidité, le subjectile doit être conforme aux normes actuelles SIA 251 et 253. Vous trouverez ces informations et d'autres informations sur ce thème sous www.flooright.ch
Par ailleurs, les consignes du fabricant du revêtement de finition supérieure doivent être respectées et prises en considération!
Cette fiche technique de produit se fonde sur les indications fournies par le fabricant et sur des valeurs d'essai internes. Toutes les indications fournies sont sans garantie. En cas d'hésitations et de manque de clarté, il faudra obtenir d'autres clarifications et faire des essais supplémentaires avant la pose!